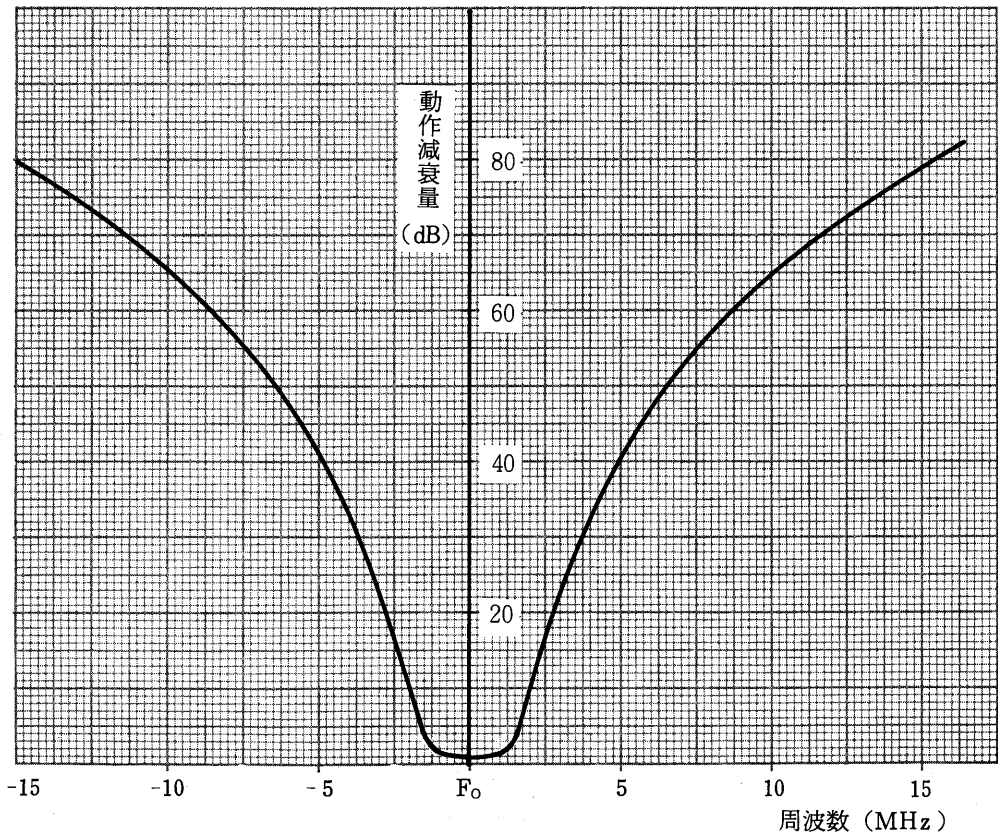
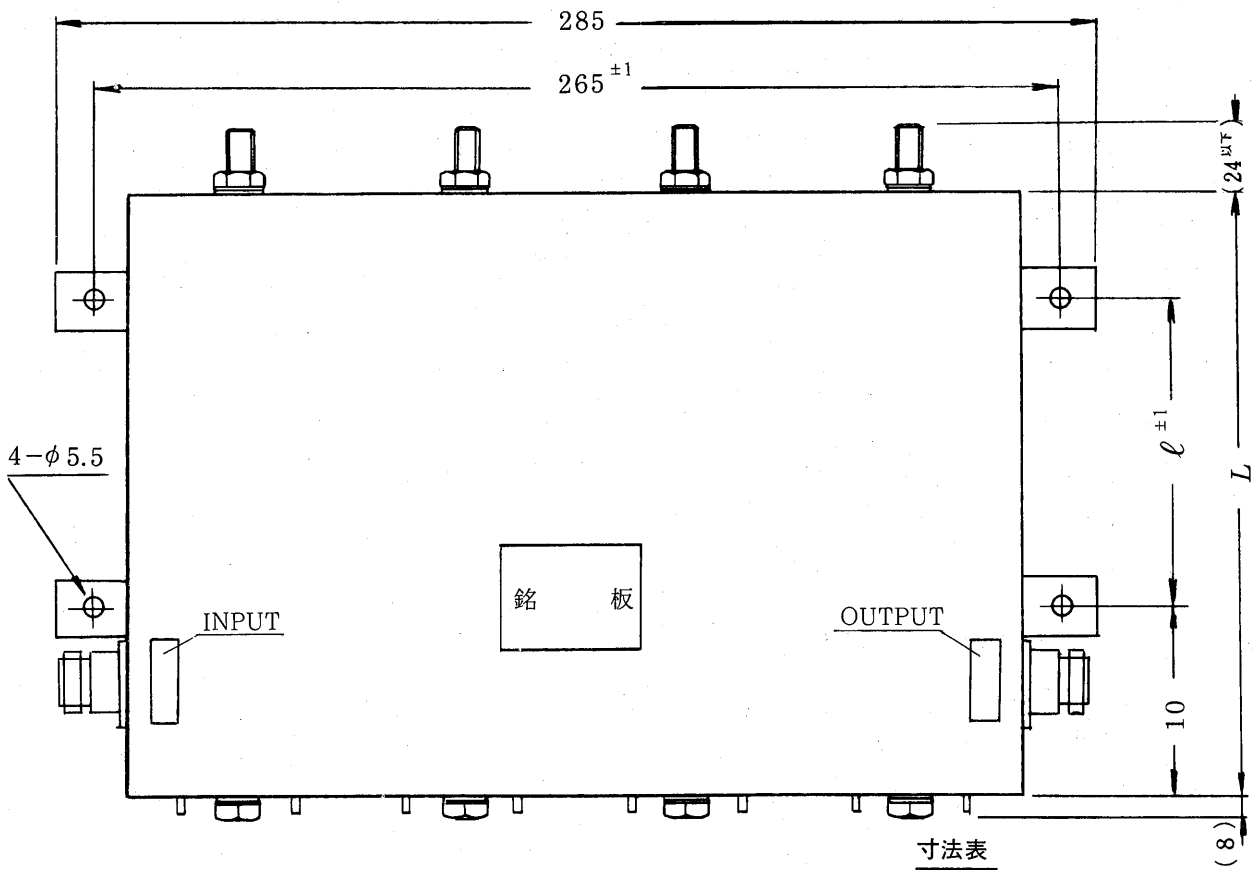


# バンドパスフィルタ標準仕様書

形名・品名	BP4B-4533 バンドパスフィルタ
外観	図面番号 K00059 参照
通過周波数	300~470 MHz 帯の指定周波数 $F_0$
挿入損失	$F_0$ に於て 2 dB 以下
減衰量	$F_0 \pm 5$ MHz に於て 35 dB 以上
	$F_0 \pm 10$ MHz に於て 55 dB 以上
	$F_0 \pm 15$ MHz に於て 70 dB 以上
	$F_0 \pm$ MHz に於て dB 以上
	$F_0 \pm$ MHz に於て dB 以上
インピーダンス	50 $\Omega$
定在波比	$F_0$ に於て 1.3 以下
伝送許容電力	10 W
接続端子	N形 コネクタ 又は指定による
周囲温度範囲	-10°C~50°C
重量	約 7 Kg

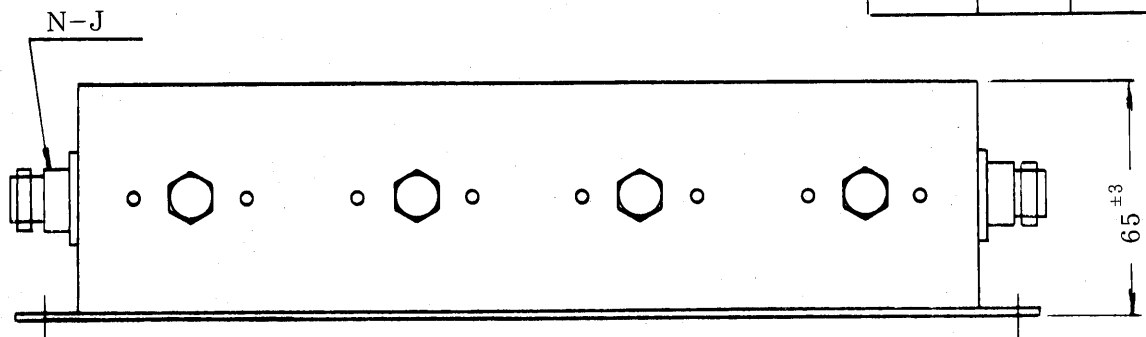


60.7 作成  
改良により仕様は変更になる場合があります



寸法表

周波数 (MHz)	$l$	$L$
400~470	130	150
350~400	155	175
300~350	180	200



表面処理 銀色

BP4□-4533形

バンドパスフィルタ

アンテナ技研株式会社

K00059

60.7  
作成  
改良により仕様は変更になる場合があります